

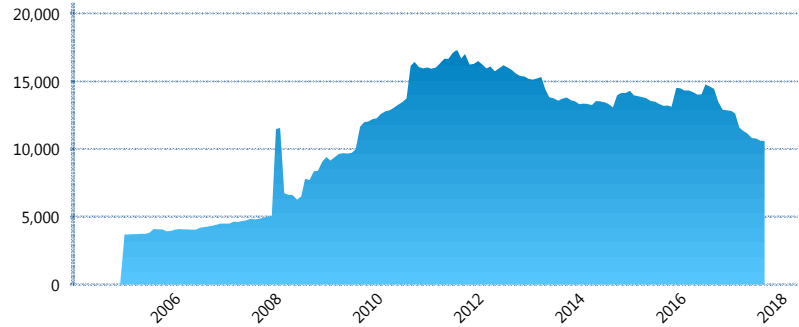
I. INFORMACIÓN FINANCIERA

I) Detalles del Fondo

Detalles del Fondo	
Razón Social	Siefore SURA Básica 1, S.A. de C.V.
Inicio de Operaciones	23/09/2004
Tipo de Fondo	Básica
Clave Bolsa	SURASB1
Activos Administrados *	10,607
ISIN	MX54SU0D0021
Comisión Anual	1.03%
Administrador	Afore SURA, S.A. de C.V.
Director General	Lic. Enrique Ernesto Solórzano Palacio
Presidente del Consejo	Luis Fernando Ojalvo Prieto

Activos Administrados *

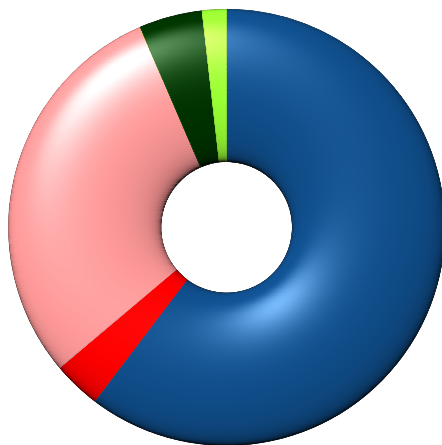
\$10,607



*Cifras en millones de pesos

Contiene el efecto de fusiones, cortes transversales y transferencias por edad. Para mayor información consultar: <http://www.consar.gob.mx/gobmx/Aplicativo/Factsheets/EC/ECSAR.pdf>

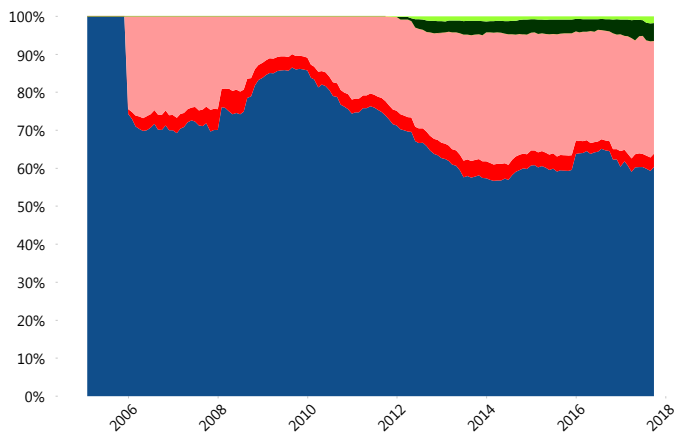
II) Inversiones



Deuda Gubernamental	60.32%
Deuda Internacional	3.54%
Deuda Nacional	29.62%
FIBRAS	0.03%
Renta Variable Internacional	4.69%
Renta Variable Nacional	1.80%

Tipo de Instrumento		SURA (SB1)	Sistema Básicas 1**
Renta Variable Nacional	Renta Variable Nacional	1.80%	1.97%
	Total	1.80%	1.97%
Renta Variable Internacional	Renta Variable Internacional	4.69%	4.06%
	Total	4.69%	4.06%
FIBRAS	FIBRAS	0.03%	0.78%
	Total	0.03%	0.78%
Deuda Nacional	Aerolíneas	0.00%	0.33%
	Alimentos	0.01%	0.62%
	Automotriz	0.00%	0.02%
	Banca de Desarrollo	2.07%	2.52%
	Bancario	3.39%	1.29%
	Bebidas	0.81%	0.86%
	Cemento	0.00%	0.04%
	Centros Comerciales	0.03%	0.08%
	Consumo	0.22%	0.55%
	Empresas Productivas del Estado	3.49%	4.92%
	Estados	0.70%	1.63%
	Europesos	3.14%	2.77%
	Grupos Industriales	1.12%	0.68%
	Infraestructura	7.14%	5.50%
	Otros	1.34%	1.32%
	Papel	0.04%	0.18%
	Serv. Financieros	0.60%	0.49%
	Telecom	0.71%	1.04%
	Transporte	0.58%	0.37%
	Vivienda	4.23%	3.21%
Total	29.62%	28.43%	
Deuda Internacional	Deuda Internacional	3.54%	1.95%
	Total	3.54%	1.95%
Deuda Gubernamental	BONDES	0.00%	0.32%
	BONOS	7.16%	5.53%
	BPA182	0.00%	2.52%
	CBIC	11.85%	4.53%
	CETES	0.00%	4.73%
	REPORTO	2.24%	2.68%
	UDIBONO	38.51%	41.97%
	UMS	0.57%	0.51%
	Total	60.32%	62.80%
	Total	100.00%	100.00%

Evolución de Inversiones



Deuda Gubernamental	Renta Variable Internacional
Deuda Internacional	Renta Variable Nacional
Deuda Nacional	
FIBRAS	

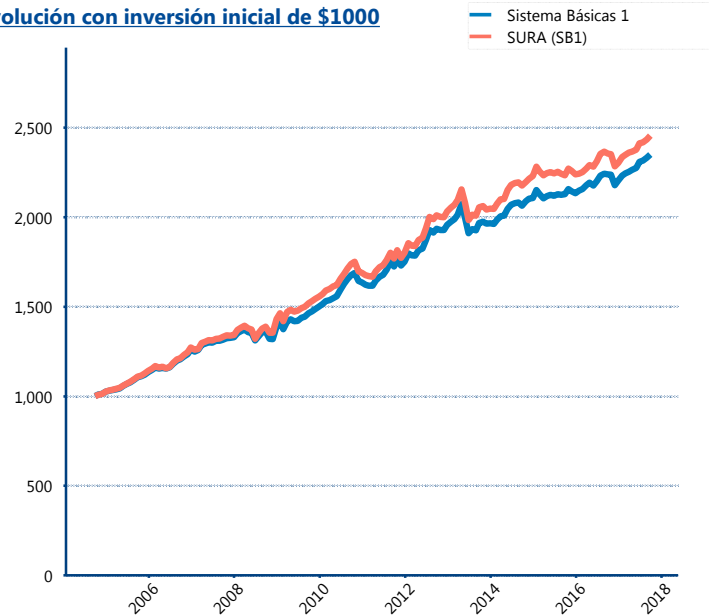
**Considera las inversiones de todo el grupo de SIEFORES Básicas 1
Cifras al cierre de septiembre de 2017

III) Desempeño

Rendimiento Bolsa		
Tipo	SURA (SB1)	Sistema Básicas 1
1 año	4.27%	4.89%
2 años	4.81%	5.03%
3 años	4.06%	4.37%
5 años	4.00%	3.89%

Indicador de Rendimiento Neto	
Siefore	IRN %
Inbursa (SB1)	4.17%
Profuturo (SB1)	4.06%
Azteca (SB1)	4.04%
PensionISSSTE (SB1)	4.03%
Coppel (SB1)	3.97%
XXI-Banorte (SB1)	3.81%
Principal (SB1)	3.76%
SURA (SB1)	3.56%
Metlife (SB1)	3.54%
Invercap (SB1)	3.33%
Banamex (SB1)	3.24%
Promedio Simple	3.77 %
Promedio Ponderado	3.78 %

Evolución con inversión inicial de \$1000



Construido con el precio de la Siefore registrado en la Bolsa Mexicana de Valores

IV) Medidas de sensibilidad y riesgos

Evolución del Plazo Promedio Ponderado

